

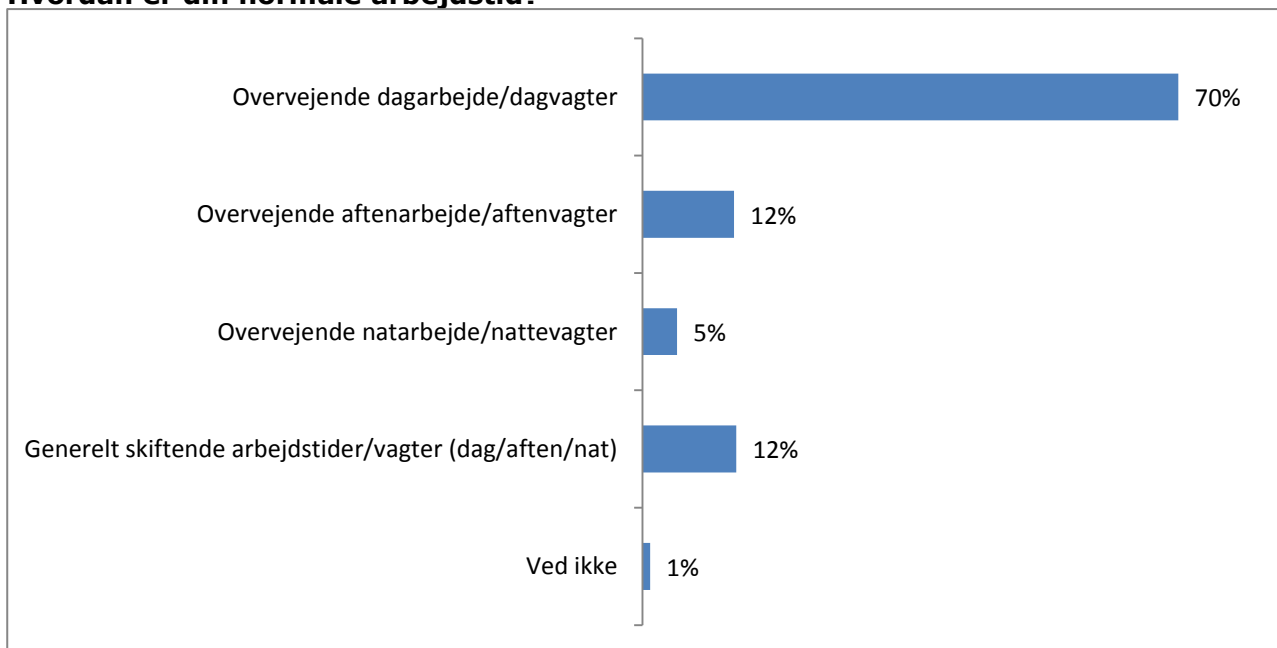
## Det siger FOAs medlemmer om deres arbejdstid

Undersøgelsen er gennemført fra d. 30. marts til den 11. april 2012 via en spørgeskemaundersøgelse i FOAs elektroniske medlemspanel. 1.596 medlemmer har besvaret hele eller dele af det spørgeskema, der har været stilet til dem, hvilket giver en svarprocent på 65.

### Syv ud af ti FOA-medlemmer arbejder om dagen

70 procent af FOAs medlemmer siger i undersøgelsen, at de overvejende har dagarbejde. De øvrige har overvejende aften- eller natarbejde eller skiftende arbejdstider. Se figuren neden for.

### Hvordan er din normale arbejdstid?

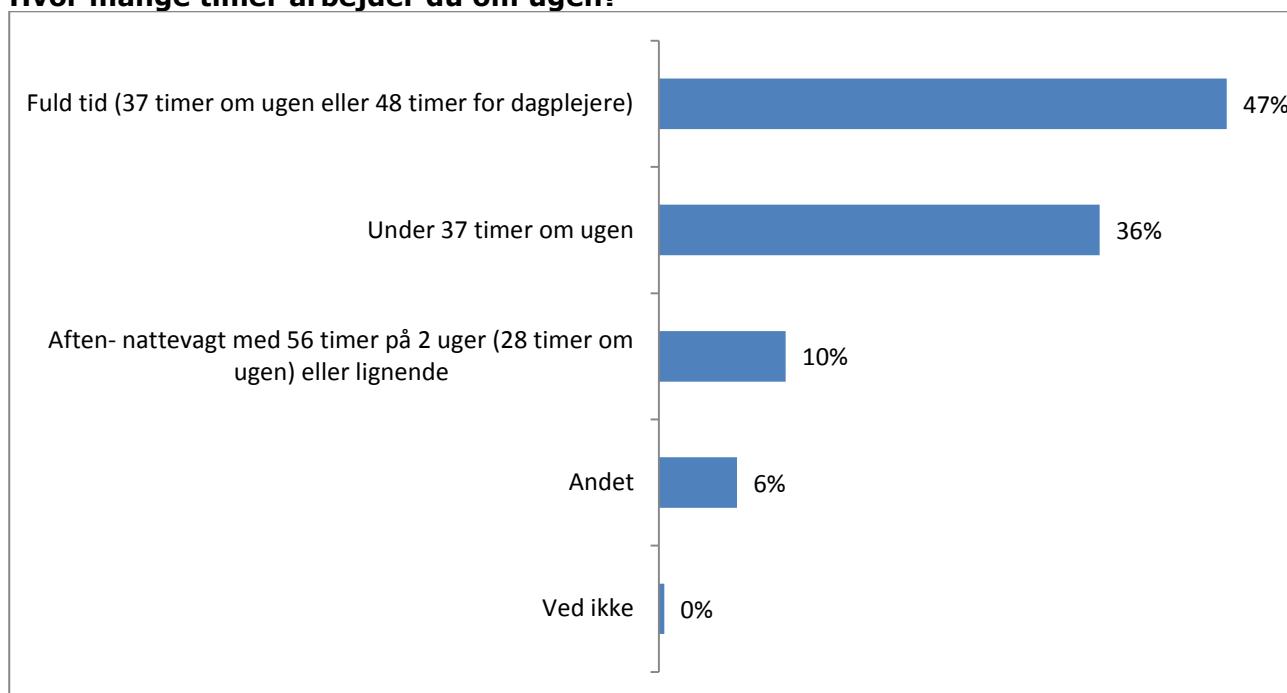


Svar: 1549

### Knap halvdelen er på fuld tid

47 procent af FOAs medlemmer arbejder fuld tid – altså 37 timer (48 timer for dagplejerne). 36 procent arbejder under 37 timer, 10 procent har aften-nattevagter, som typisk er på 28 timer om ugen. Se figuren neden for.

## Hvor mange timer arbejder du om ugen?



Svar: 1542

Dem der arbejder under 37 timer om ugen siger, at de i gennemsnit er ansat på 31,4 timer. Her er dem på aften-nat arbejde ikke medtalt.

## Syv ud af ti tilfredse med arbejdstiden

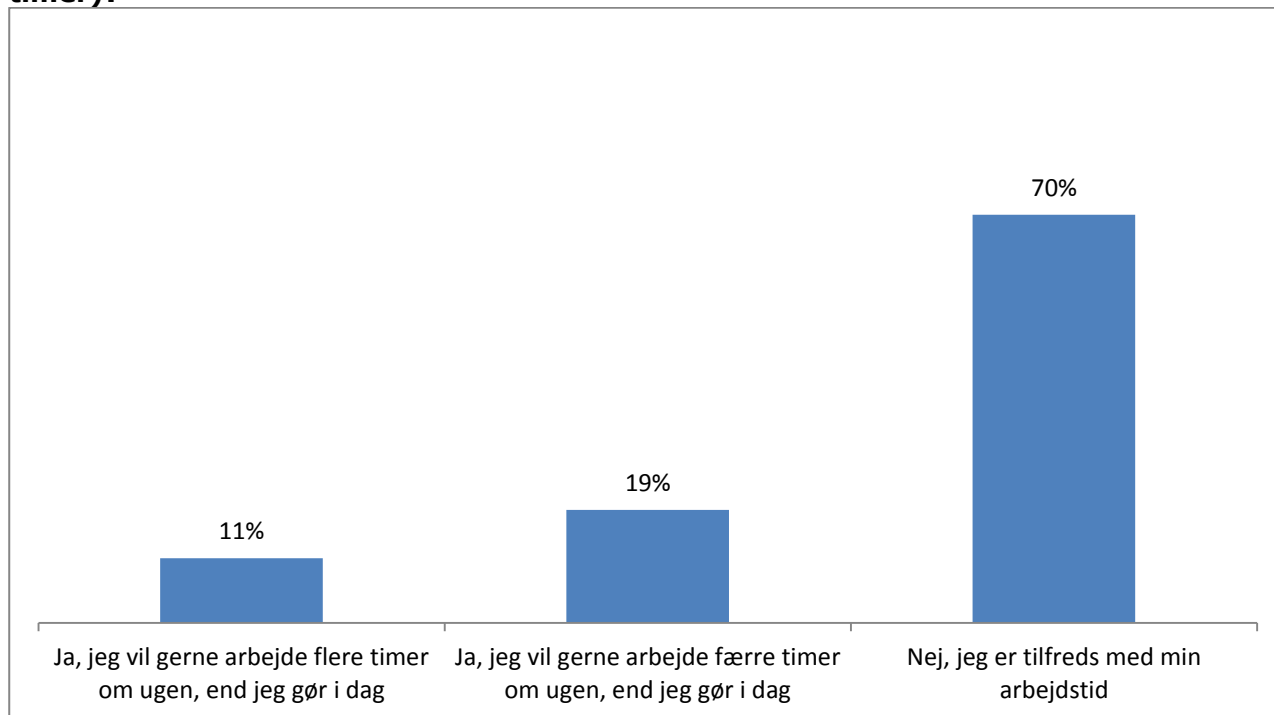
70 procent af FOAs medlemmer siger, at de er tilfredse med deres arbejdstid. 11 procent vil gerne arbejde flere timer om ugen og 19 procent vil gerne have færre timer. Se figuren neden for.

Ser man på dem, der gerne vil arbejde flere timer om ugen, så svarer de i gennemsnit, at de gerne vil arbejde 5,3 timer mere om ugen.<sup>1</sup>

---

<sup>1</sup> 5,29 timer i gennemsnit for 100 besvarelser.

**Kunne du tænke dig en anden arbejdstid, end du har i dag (her tænkes på antal timer)?**

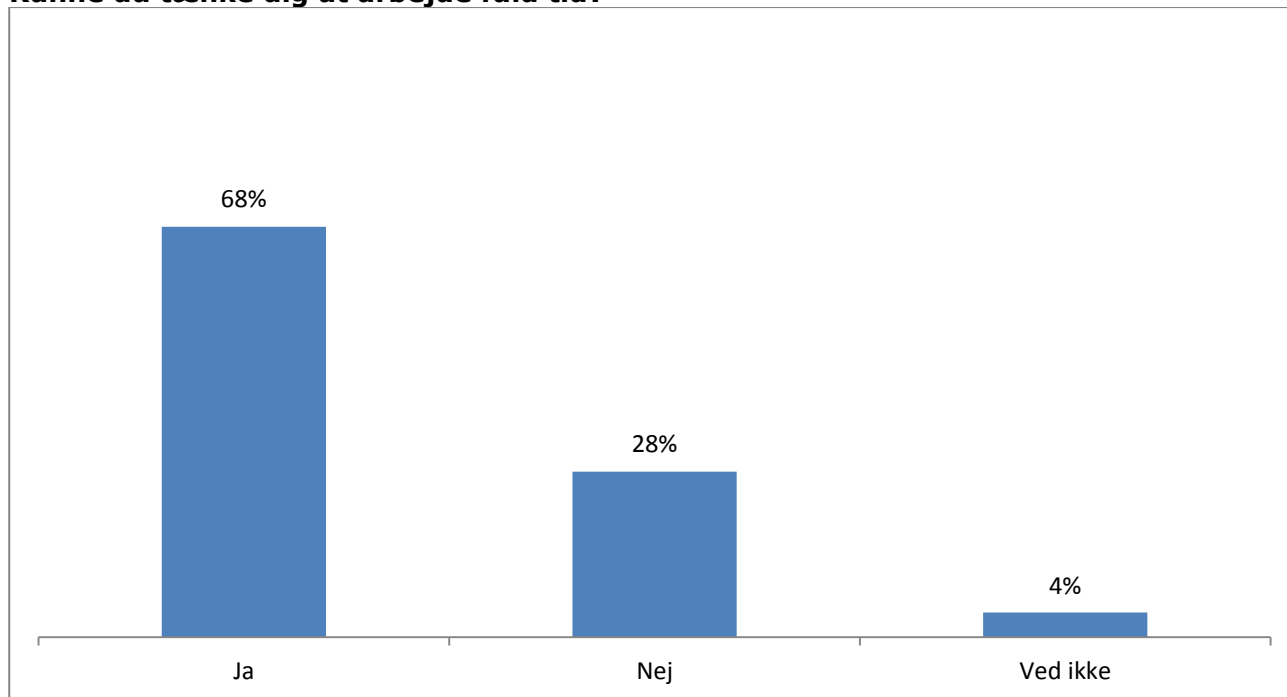


Svar: 1540

**To ud af tre, der vil op i tid, vil på fuld tid**

68 procent af dem der gerne vil arbejde flere timer, kunne tænke sig at arbejde fuld tid. Se figuren neden for.

**Kunne du tænke dig at arbejde fuld tid?**



Svar: 155. Deltidsansatte som gerne vil arbejde flere timer.

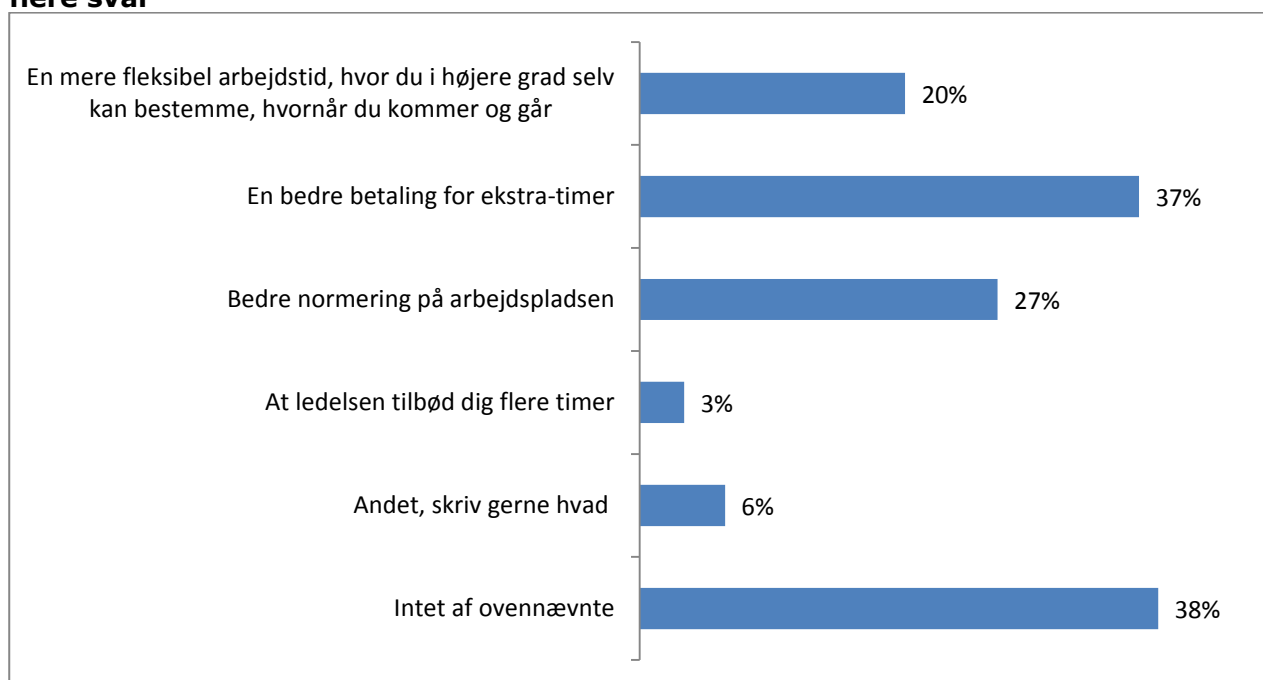
### Det kan få medlemmerne til at arbejde flere timer

Dem der enten er tilfredse med arbejdstiden eller gerne vil have færre timer er blevet spurgt om der er nogle forhold der kunne få dem til at arbejde flere timer:

- 37 procent siger en bedre betaling for ekstratimer
- 27 procent siger bedre normering på arbejdspladsen
- 20 procent siger en mere fleksibel arbejdstid

38 procent kan ikke lokkes til flere timer med noget af det, der er nævnt i figuren neden for.

### Ville noget af det følgende kunne få dig til at arbejde flere timer? - Du kan vælge flere svar

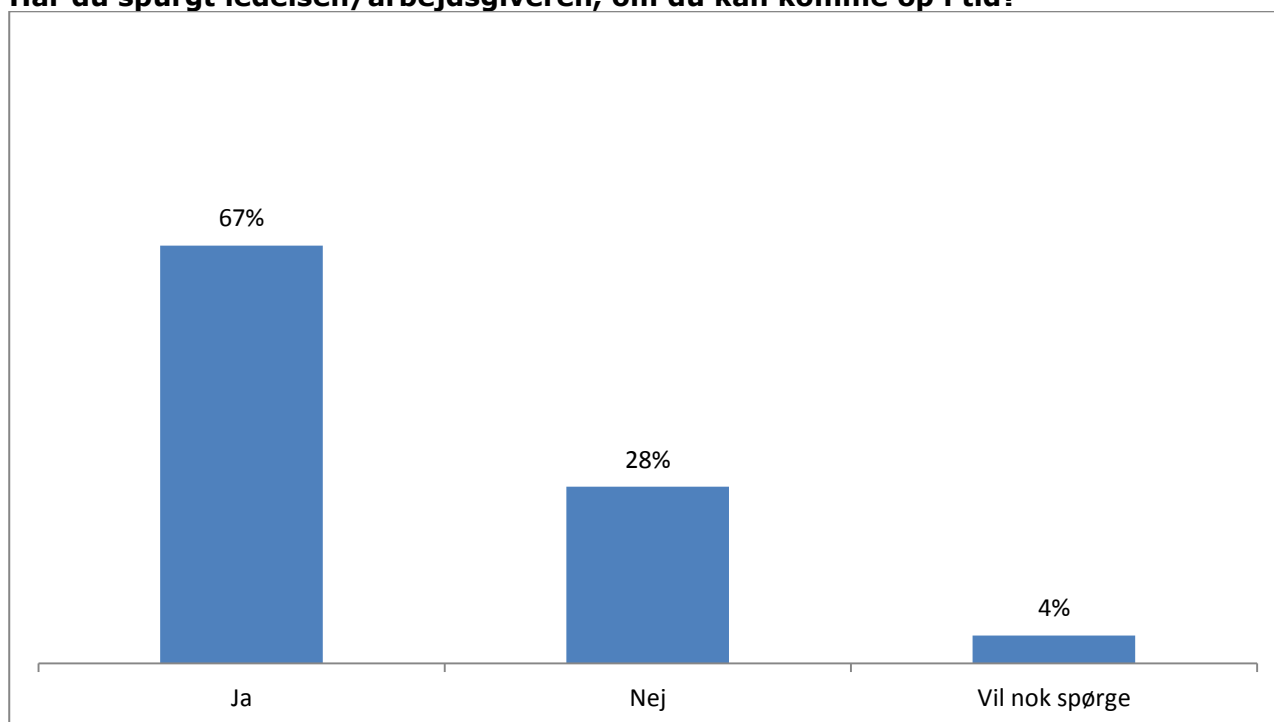


Svar: 1370. Dem der er tilfreds med arbejdstid eller ønsker færre timer.

### To ud af tre af dem, der vil op i tid, har spurgt ledelsen

67 procent af dem, der gerne vil op i tid siger, at de har spurgt ledelsen om de kunne komme op i tid.

### Har du spurgt ledelsen/arbejdsgiveren, om du kan komme op i tid?

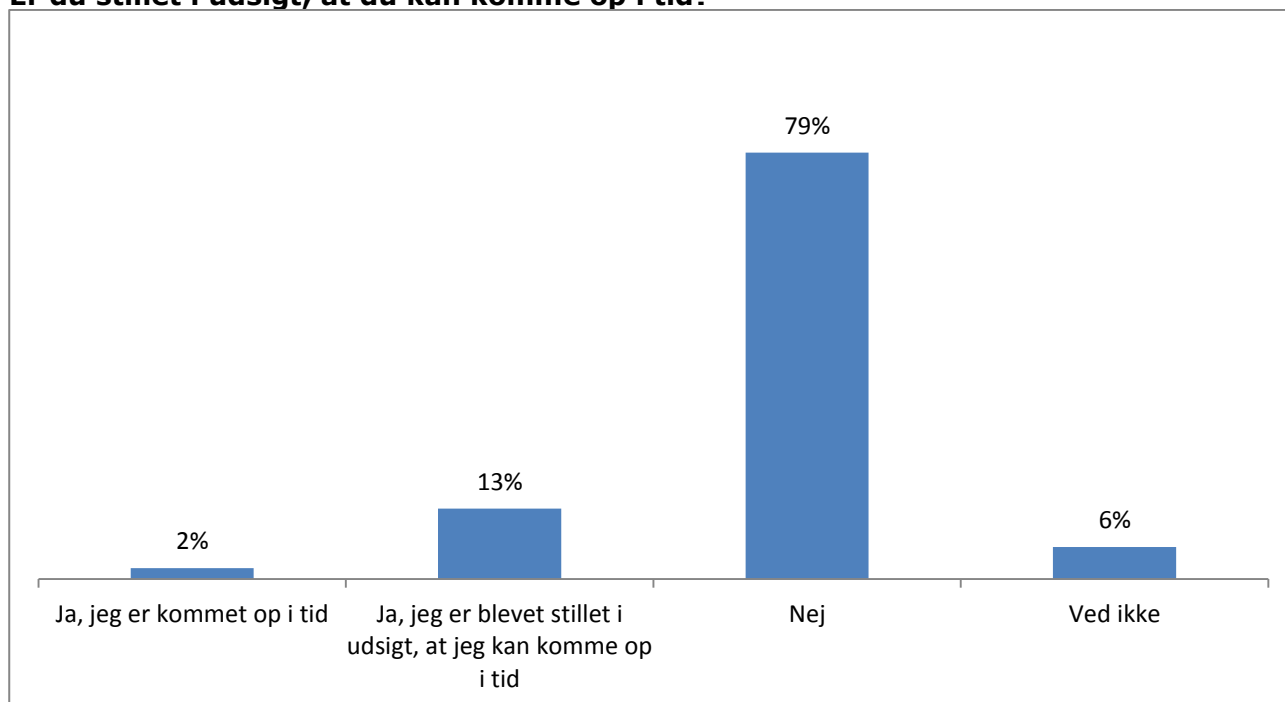


Svar: 170. Dem der vil op i tid. Heri indgår 15 som er på fuld tid.

### Otte ud af ti der har spurgt kan ikke komme op i tid

79 procent af dem, der har spurgt ledelsen om de kan komme op i tid og som gerne vil have flere timer er ikke stillet i udsigt, at kan komme op i tid. 13 procent er blevet stillet det i udsigt.

### Er du stillet i udsigt, at du kan komme op i tid?



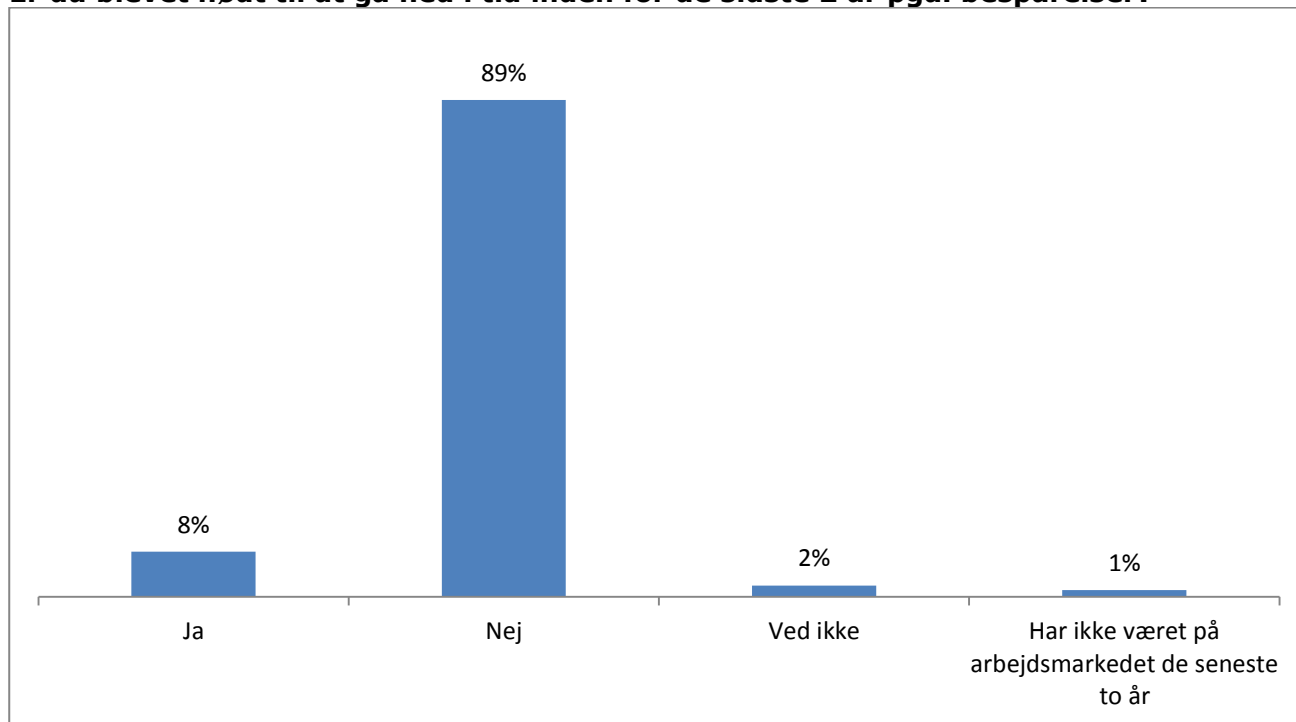
Svar: 114. Dem der har spurgt om de kan komme op i tid, heri indgår 5 som allerede arbejder fuld tid.

Dem der ikke kan komme op i tid nævner især, at ledelsens begrundelse har været, at der ikke er økonomi til det.

### Ned i tid pga. besparelser

8 procent af dem der ikke arbejder fuld tid er blevet nødt til at gå ned i tid de sidste to år på grund af besparelser. Dem der nævner det siger, at det især er sket for at undgå fyringer.

### Er du blevet nødt til at gå ned i tid inden for de sidste 2 år pga. besparelser?



Svar: 822. Dem der ikke arbejder fuld tid.

### Hver femte på deltid vil op i tid

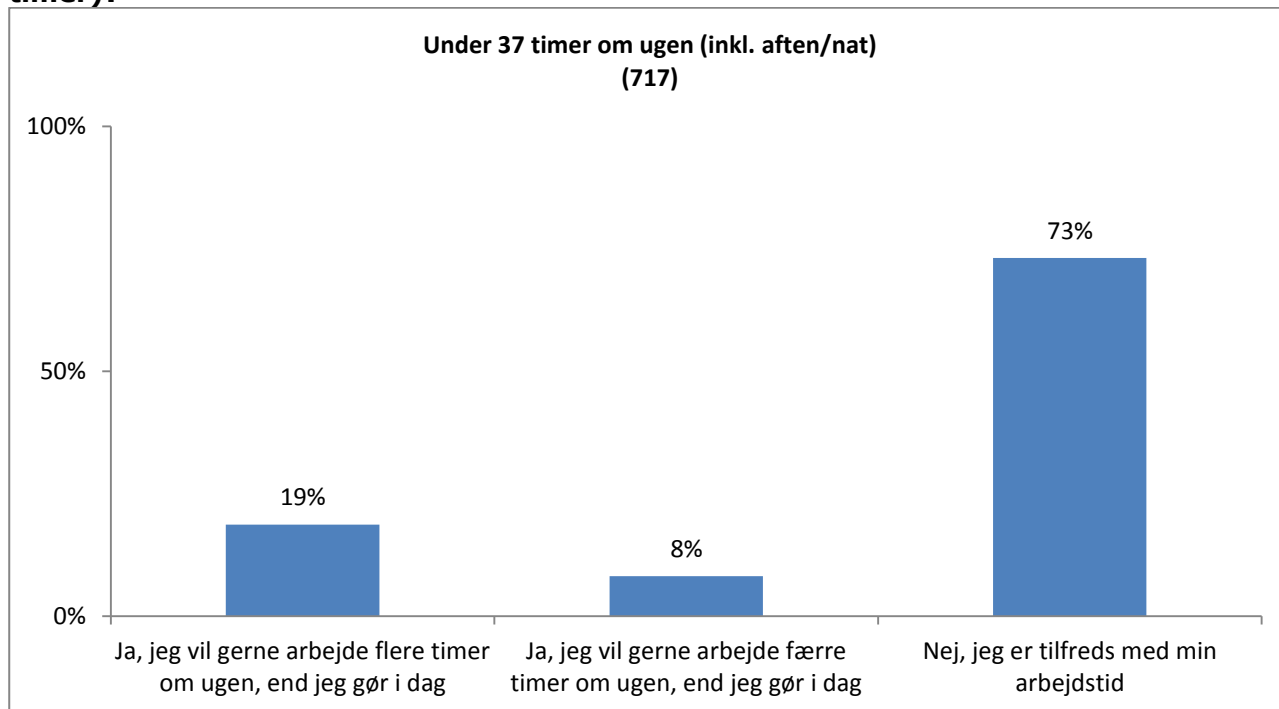
19 procent af dem der er på deltid<sup>2</sup> vil gerne arbejde flere timer om ugen end de gør i dag.

I september 2011 sagde 14 procent af FOAs medlemmer, der arbejdede under 37 timer om ugen, at de gerne ville arbejde flere timer om ugen end de gør i dag.<sup>3</sup> Det var lidt flere end da vi spurgte i efteråret 2010, hvor 13 procent gerne ville arbejde flere timer.

<sup>2</sup> Enten under 37 timer eller aften-nat (28 timer)

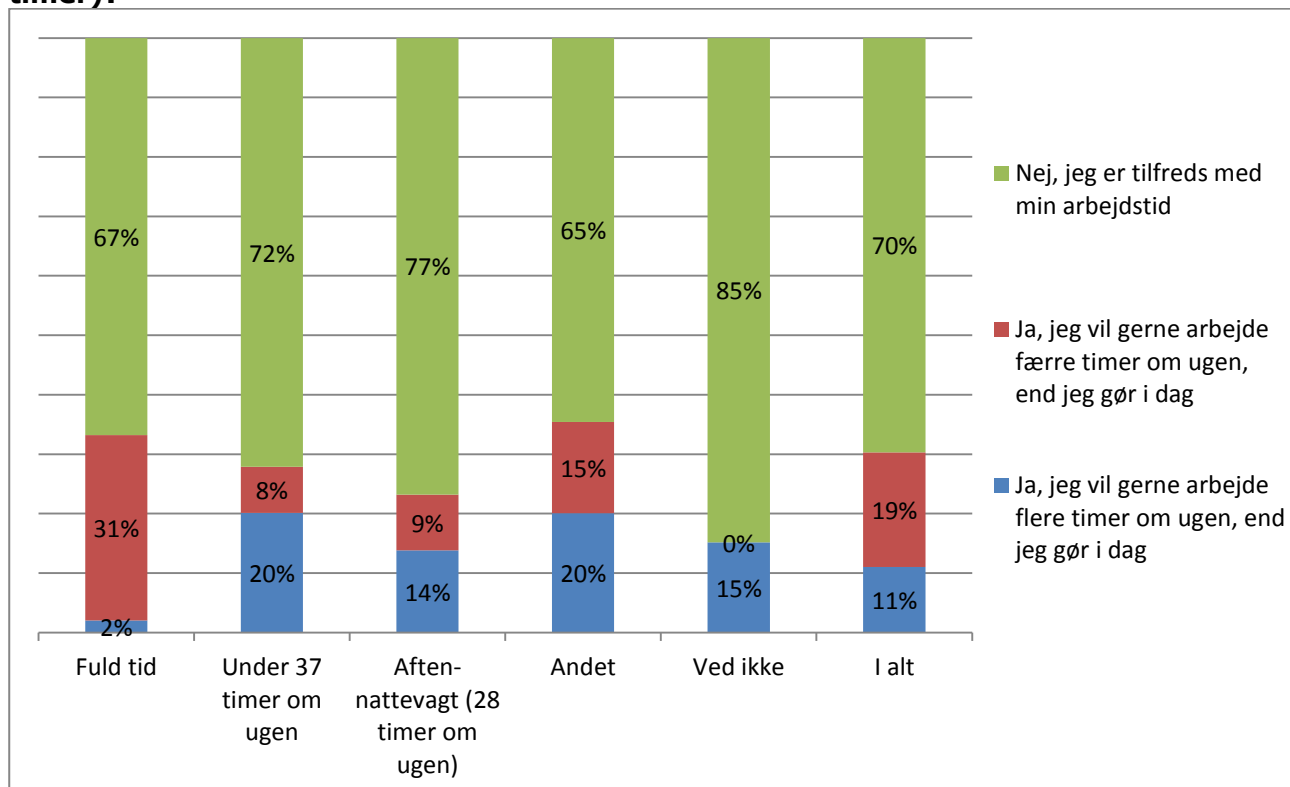
<sup>3</sup> 'Det siger FOAs medlemmer om arbejdstid', september 2011

**Kunne du tænke dig en anden arbejdstid, end du har i dag (her tænkes på antal timer)?**



Svar: 717. Dem der arbejder under 37 timer inkl. aften/nat, ekskl. "andet"

**Kunne du tænke dig en anden arbejdstid, end du har i dag (her tænkes på antal timer)?**



Svar: 1540

## **Metode**

Undersøgelsen blev gennemført fra d. 30/3 til den 11/4 2012 via en spørgeskemaundersøgelse i FOAs elektroniske medlemspanel.

1.596 medlemmer har besvaret hele eller dele af det spørgeskema, der har været stilet til dem. Heraf deltog 1.570 medlemmer i hele undersøgelsen.

Svarprocenten i undersøgelsen er 65,1. I alt blev 2.483 medlemmer inviteret til undersøgelsen. 32 e-mail-adresser var uvirksomme, så det reelle antal inviterede er 2.451 medlemmer. Svarprocenten for fuldt gennemførte interviews er 64,1 procent.

Svarene i undersøgelsen er vægtet for sektortilhørsforhold i FOAs fire sektorer, da der er en lille overvægt i medlemspanelet af medlemmer fra social- og sundhedssektoren.